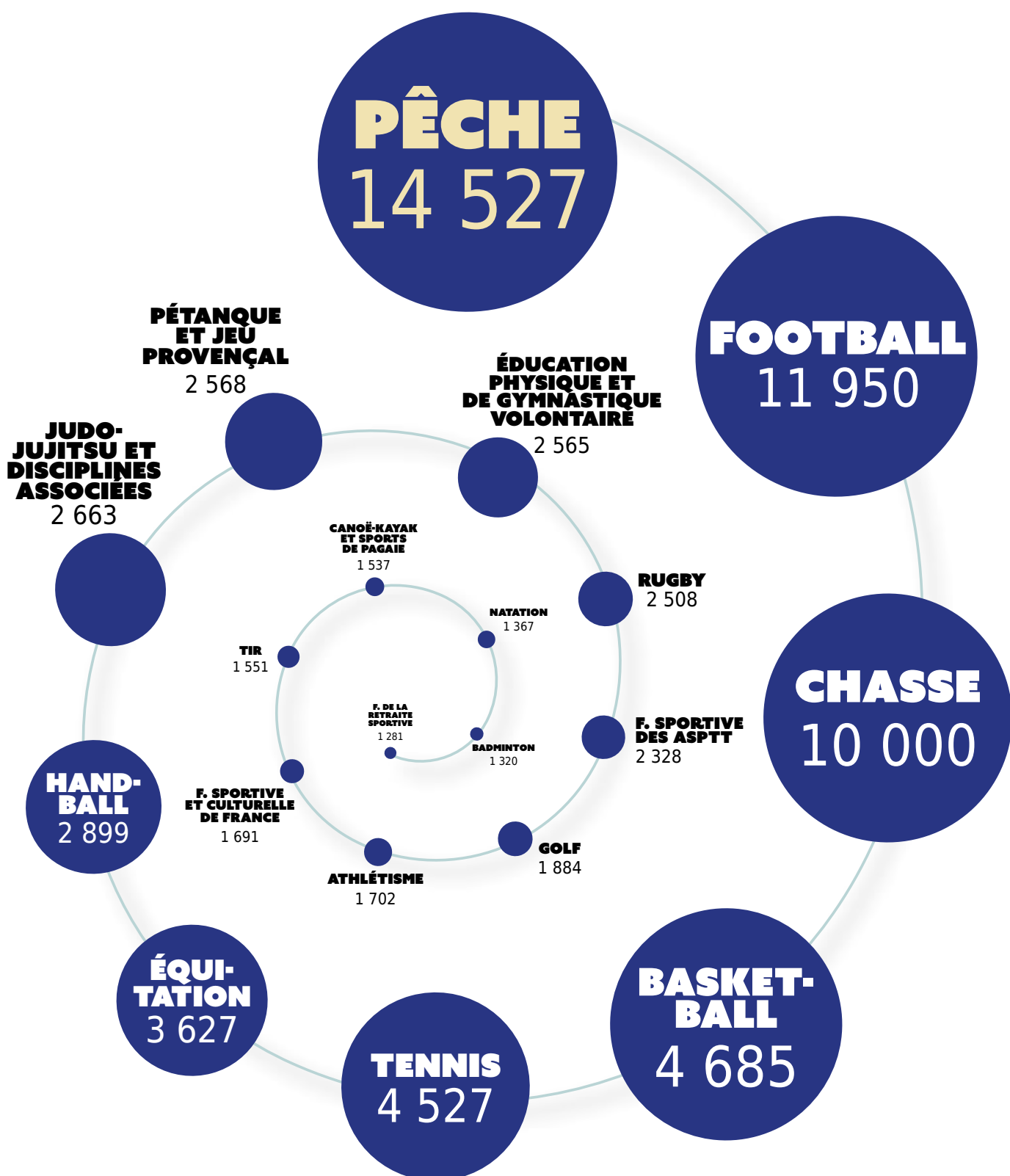


# Licences et/ou adhésions par catégorie de sport en Haute-Vienne



Sources : fédérations, CDOS Haute-Vienne, Insee

INJEP-MEDES / Recensement des licences et clubs sportifs rattachés aux fédérations sportives agréées par le ministère en charge des sports

Fédération Haute Vienne Pêche et Protection Milieu Aquatique

Fédération Départementale des Chasseurs de la Haute-Vienne

# Le poids socio-économique de la pêche en Haute-Vienne

Un poids économique de  
**15M €**



Dépenses des pêcheurs

**12,9M €**



Dépenses des collectivités piscicoles

**2,1M €**

**9,6M €**

dépensés en Haute-Vienne

dont

**7,5M €**

dont

**2,1M €**

dépensés en dehors  
du département

**5,3M €**

Un adhérent résidant en 87 a un  
budget annuel de 871 € dont

**541€**

dépensés en Haute-Vienne

Un adhérent non résidant en 87 a  
un budget annuel de 980 € dont

**408€**

dépensés en Haute-Vienne

Budget de la FD :

**0,8M €**

Budget des AAPPMA :

**0,5M €**

Bénévolat :

**0,8M €**

# Profils des adhérents en Haute-Vienne

## Les adhérents

# 14 527

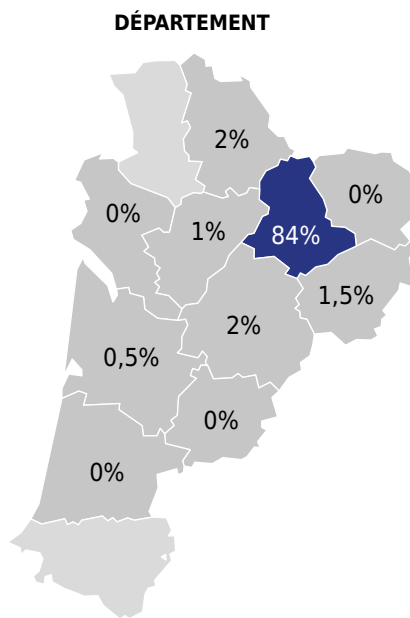
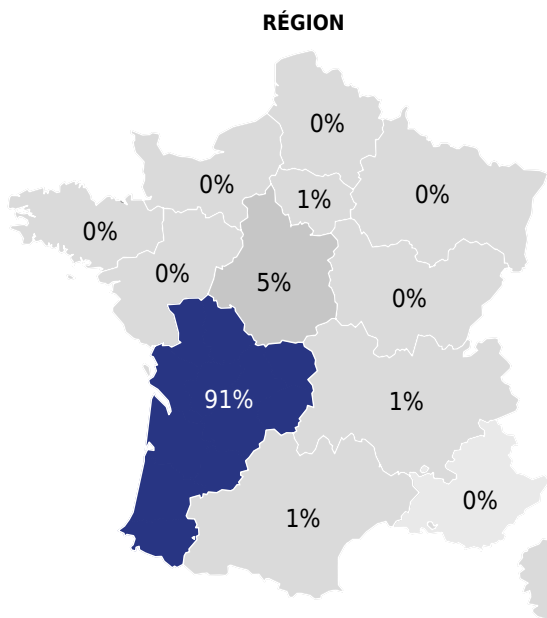

adhérents dont



13 303 hommes



1 224 femmes



### Lieux de résidence des pratiquants

91% des pratiquants de la pêche en Haute-Vienne sont originaires de la Nouvelle-Aquitaine, dont 84% de la Haute-Vienne. 5% sont originaires de la région Centre-Val de Loire. Des pratiquants étrangers, notamment belges ou anglais, viennent également pêcher sur le territoire (1%).

## Votre catégorie socio-professionnelle

